

# VENEZIANA IN VETROCAMERA COMANDO A POMOLO



## Caratteristiche Prodotto

- Sistema manuale anti-manomissione
- Funzione di solo orientamento
- Nessun impianto elettrico richiesto
- Ideale per ambienti pubblici e commerciali
- Ideale per progetti a budget ridotto
- Possibilità di realizzare tende sagomate
- Massima fattibilità: 9 m<sup>2</sup>

### MOVIMENTAZIONI

Comando a pomolo 

Bianco  Nero  Argento





### ACCESSORI OPTIONAL

Tenda sagomata a trapezio 



## Caratteristiche Schermatura

### SCHERMATURA

	VENEZIANA	PLISSÉ	DUET
 <b>VENEZIANA</b>  lamella 12,5 / 15 mm	 <b>PLISSÉ</b> NON DISPONIBILE	 <b>DUET</b> NON DISPONIBILE	
<b>FINITURE</b> <input type="radio"/> 002 <input type="radio"/> 050 <input type="radio"/> 028 <input type="radio"/> 051 <input type="radio"/> 029 <input type="radio"/> 052 <input type="radio"/> 056 <input type="radio"/> 053 <input type="radio"/> 048	NON DISPONIBILE	NON DISPONIBILE	
<b>CANALINI</b> Alluminio 22 mm <input type="radio"/> Argento <input checked="" type="radio"/> Nero Bordo Caldo 20 mm <input type="radio"/> Grigio 22 mm <input checked="" type="radio"/> Nero	NON DISPONIBILE	NON DISPONIBILE	