




TENDA IN VETROCAMERA COMANDO A CENTRALINA





Caratteristiche Prodotto

- Sistema motorizzato con alimentazione elettrica
- Elettronica esterna al vetrocamera
- Impianto elettrico necessario
- Ideale per nuove costruzioni e ristrutturazioni importanti
- Compatibile con i precedenti modelli a centralina
- Disponibile nella versione per pulsante a muro, radiocomando, domotica, applicazione o assistente vocale
- Massima fattibilità: 5 m²

MOVIMENTAZIONI

- Impianto Elettrico 
- Domotica 
- Pulsante a Muro 







ACCESSORI OPTIONAL

- Radiocomando 
- Applicazione Ai-Sun 



Caratteristiche Schermatura

SCHERMATURA

 <p>VENEZIANA</p>  <p>lamella 12,5 mm</p>	 <p>PLISSÉ</p>  <p>piega 16 mm</p>	 <p>DUET</p>  <p>piega 20 mm piega 16 mm piega 20 mm</p>																	
<p>FINITURE</p> <table border="0"> <tr> <td><input type="radio"/> 002</td> <td><input type="radio"/> 050</td> </tr> <tr> <td><input type="radio"/> 028</td> <td><input type="radio"/> 051</td> </tr> <tr> <td><input type="radio"/> 029</td> <td><input type="radio"/> 052</td> </tr> <tr> <td><input type="radio"/> 056</td> <td><input type="radio"/> 053</td> </tr> <tr> <td><input type="radio"/> 048</td> <td></td> </tr> </table>	<input type="radio"/> 002	<input type="radio"/> 050	<input type="radio"/> 028	<input type="radio"/> 051	<input type="radio"/> 029	<input type="radio"/> 052	<input type="radio"/> 056	<input type="radio"/> 053	<input type="radio"/> 048		<p>FINITURE</p> <table border="0"> <tr> <td><input type="radio"/> 000</td> </tr> <tr> <td><input type="radio"/> 010</td> </tr> <tr> <td><input type="radio"/> 022</td> </tr> </table>	<input type="radio"/> 000	<input type="radio"/> 010	<input type="radio"/> 022	<p>FINITURE</p> <table border="0"> <tr> <td><input type="radio"/> 0201</td> <td><input type="radio"/> 0201</td> </tr> <tr> <td><input type="radio"/> 4440</td> <td><input type="radio"/> 4806</td> </tr> </table>	<input type="radio"/> 0201	<input type="radio"/> 0201	<input type="radio"/> 4440	<input type="radio"/> 4806
<input type="radio"/> 002	<input type="radio"/> 050																		
<input type="radio"/> 028	<input type="radio"/> 051																		
<input type="radio"/> 029	<input type="radio"/> 052																		
<input type="radio"/> 056	<input type="radio"/> 053																		
<input type="radio"/> 048																			
<input type="radio"/> 000																			
<input type="radio"/> 010																			
<input type="radio"/> 022																			
<input type="radio"/> 0201	<input type="radio"/> 0201																		
<input type="radio"/> 4440	<input type="radio"/> 4806																		
<p>CANALINI</p> <p>Alluminio</p> <p>20 mm <input type="radio"/> Argento</p> <p>22 mm <input type="radio"/> Nero</p> <p>27 mm <input type="radio"/> Nero</p> <p>Bordo Caldo</p> <p>20 mm <input type="radio"/> Grigio</p> <p>22 mm <input type="radio"/> Nero</p> <p>27 mm <input type="radio"/> Nero</p>	<p>CANALINI</p> <p>Alluminio</p> <p>22 mm <input type="radio"/> Argento</p> <p>27 mm <input type="radio"/> Nero</p> <p>Bordo Caldo</p> <p>22 mm <input type="radio"/> Grigio</p> <p>27 mm <input type="radio"/> Nero</p>	<p>CANALINI</p> <p>Alluminio</p> <p>22 mm* <input type="radio"/> Argento</p> <p>27 mm <input type="radio"/> Nero</p> <p>Bordo Caldo</p> <p>22 mm* <input type="radio"/> Grigio</p> <p>27 mm <input type="radio"/> Nero</p>																	

*disponibile solo con tessuto oscurante e piega da 16 mm