

VENEZIANA


MONOCOMANDO

SLIM 15 MM - SILVER 25 MM

PLISSÉ FILTRANTE 16 MM

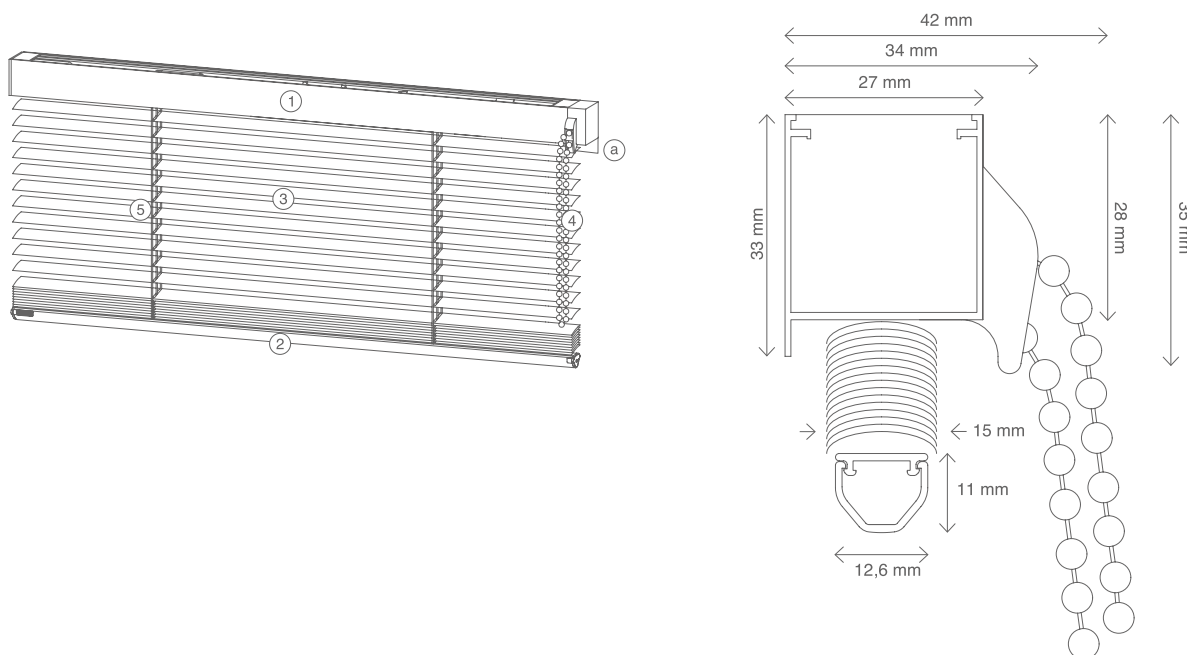
DUET FILTRANTE 20 MM

DUET OSCURANTE 20MM



SLIM 15 MM - MONOCOMANDO

CARATTERISTICHE TECNICHE



* L'ingombro massimo del dispositivo di comando è pari a circa 42 mm (vedi disegni).

1. Profilo superiore cassonetto estruso in lega di alluminio en aw- 6060 t5 mis. 27 x 28/33 mm x sp. 1 mm verniciato a polvere in abbinamento tinte lamelle come da campionario Silver, fornito di aletta parasole (a) in chiusura alla prima lamella sul lato esterno e munito di appositi tappi laterali di chiusura stampati a disegno.


4. I movimenti di impacchettamento e di orientamento avvengono tramite il comando a catenella*.

2. Fondale inferiore estruso in lega alluminio en aw-6060 t5 mis. 12,6 x 11 mm verniciato a polvere in abbinamento tinte lamelle come da campionario Slim, completamente chiuso a scomparsa senza la presenza di antiestetici e poco funzionali tappi ferma scaletta.

5. Scaletta e corda in terilene 100% poliestere multifilo termofissato ad alta resistenza alla rottura e allungamento con trattamento anti raggi UV. Fornita con sfumature in tinta con colori lamelle la scaletta ha passo 12 mm (84 lamelle al m lineare).

3. Lamella 15 mm in speciale lega di alluminio-manganese spessore 0,21 mm resistente alla corrosione, temprata, pretrattata e verniciata a caldo con vernici senza piombo a fine di garantire durata e luminosità dei medesimi colori disponibili per i profili estrusi ed un'ulteriore altra vasta gamma disponibile su richiesta.

RILIEVO MISURE



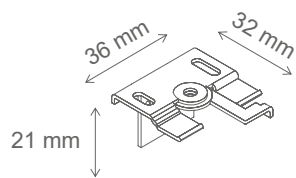
A. se indicata "misura luce" verranno tolti in fase di produzione 5 mm in larghezza e in altezza.

B. se indicata "misura finita" le misure verranno mantenute come da ordine.

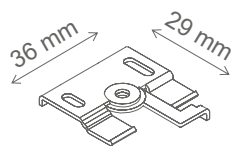
In caso di diverse necessità, contattare l'ufficio commerciale.

ACCESSORI DI FISSAGGIO

SUPPORTI

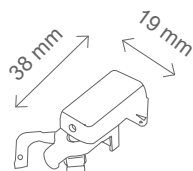


SUPPORTO UNIVERSALE
(soffitto e/o parete fornito di serie)



SUPPORTO A SOFFITTO
(a richiesta)

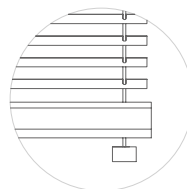
N.B. L'ingombro totale del supporto è pari a 50 mm.



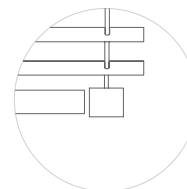
SUPPORTO AD AGGANCIAMENTO NO FORO
DISPONIBILE NEI COLORI: BIANCO,
GRIGIO, NERO
(a richiesta)

N.B. Indicare la scelta desiderata nel modulo d'ordine.

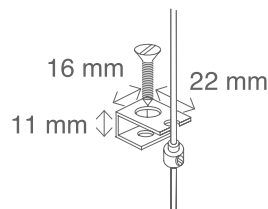
GUIDE FONDALE



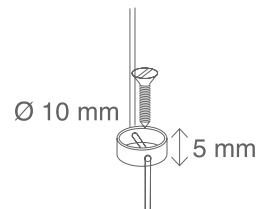
FONDALE LUNGO



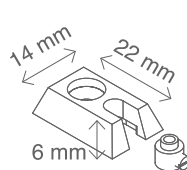
FONDALE CORTO



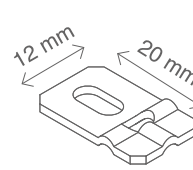
SQUADRETTA / PARETE



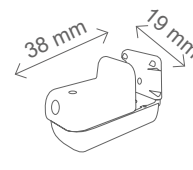
TENDICAVO / PIANO



SQUADRETTA IN
POLICARBONATO
CON TENDICAVO



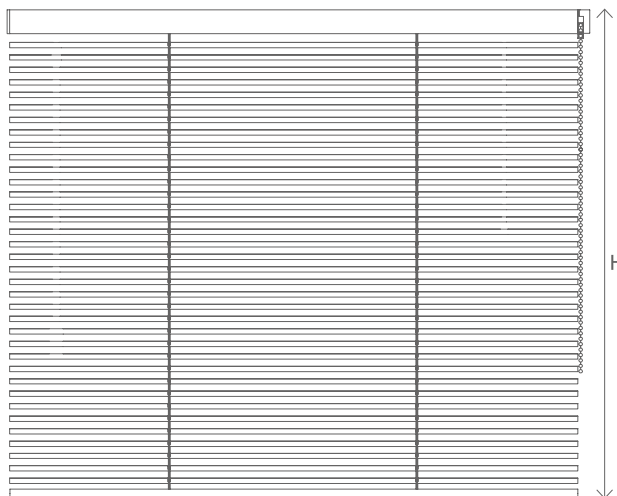
PIASTRINA
TENDICAVO



SUPPORTO TENDICAVO
NO FORO
DISPONIBILE NEI COLORI:
BIANCO, GRIGIO, NERO
(a richiesta)

SLIM 15 MM - MONOCOMANDO

INGOMBRI DI SISTEMA

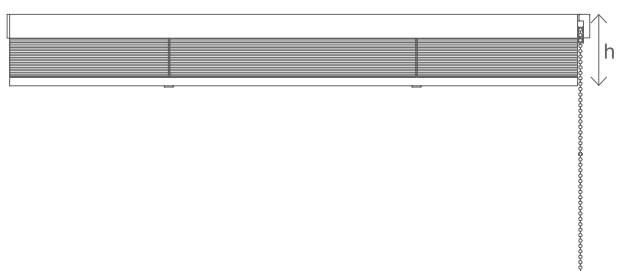


INGOMBRI *				
H mm	1000	1500	2000	2500
h mm	65	85	100	120

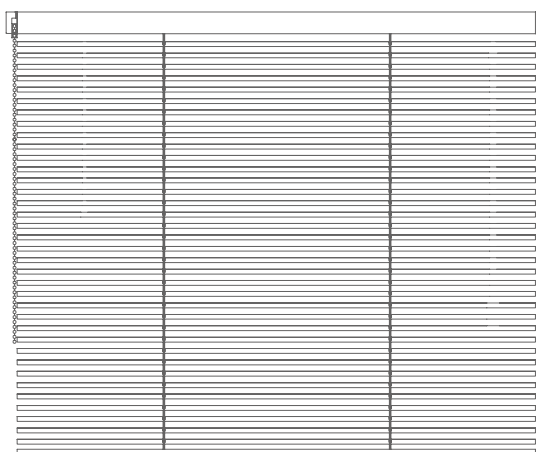
*Ingombri indicativi

SUPPORTI				
Larghezza mm	<1000	<1800	<2400	OLTRE
N° supporti	2	3	4	5

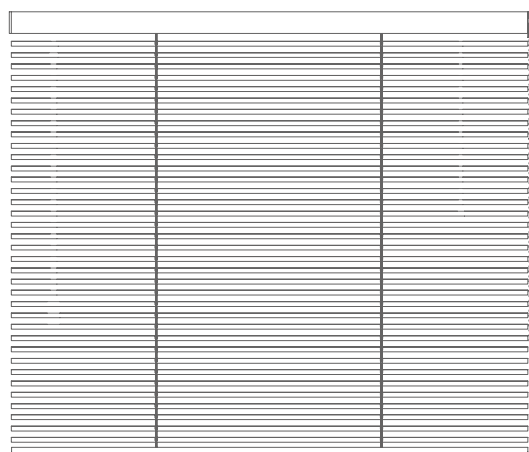
N.B. Misura minima in larghezza 300 mm, misura massima in larghezza 3000 mm. Misura massima in altezza 3000 mm.



TIPI DI COMANDI




COMANDO A SINISTRA



COMANDO A DESTRA

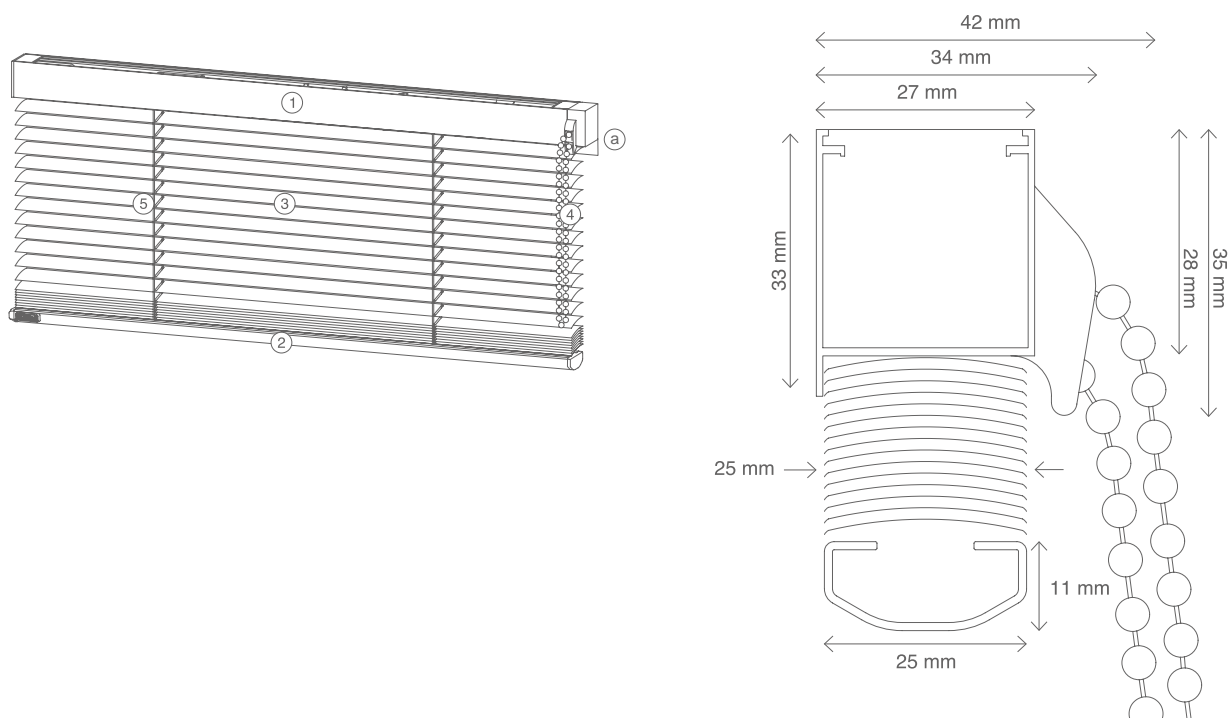
CARTELLA COLORI - SLIM 15 MM - MONOCOMANDO



N.B. Per la scelta del colore desiderato consultare l'apposita CARTELLA COLORI.

SILVER 25 MM - MONOCOMANDO

CARATTERISTICHE TECNICHE



* L'ingombro massimo del dispositivo di comando è pari a 42 mm (vedi disegno).

1. Profilo superiore cassonetto estruso in lega di alluminio en aw- 6060 t5 mis. 27 x 28/33 mm x sp. 1 mm verniciato a polvere in abbinamento tinte lamelle come da campionario Silver, fornito di aletta parasole (a) in chiusura alla prima lamella sul lato esterno e munito di appositi tappi laterali di chiusura stampati a disegno.

4. I movimenti di impacchettamento e di orientamento avvengono tramite il comando a catenella*.


2. Fondale inferiore estruso in lega alluminio en aw-6060 t5 mis. 25 x 11 mm x sp. 1 mm verniciato a polvere in abbinamento tinte lamelle come da campionario Silver, munito di appositi tappi laterali di chiusura stampati a disegno senza la presenza di antiestetici e poco funzionali tappi di fermo scaletta.

5. Scaletta e corde in terilene 100% poliestere multifilo termofissato ad alta resistenza alla rottura e allungamento con trattamento raggi UV. Fornita con sfumature in tinta con colori lamelle la scaletta ha passo 21,5 mm (47 lamelle al m lineare).

3. Lamella 25 mm in speciale lega di alluminio - manganese spessore da 0,18 a 0,21 mm, resistente alla corrosione temprata, pretrattata e verniciata a caldo con vernici senza piombo al fine di garantire durata e luminosità di tutti i colori disponibili a campionario Silver.

SILVER 25 MM - MONOCOMANDO

RILIEVO MISURE



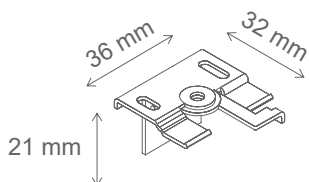
A. se indicata "misura luce" verranno tolti in fase di produzione 5 mm in larghezza e in altezza.

B. se indicata "misura finita" le misure verranno mantenute come da ordine.

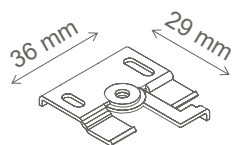
In caso di diverse necessità, contattare l'ufficio commerciale.

ACCESSORI DI FISSAGGIO

SUPPORTI

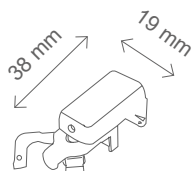


SUPPORTO UNIVERSALE
(soffitto e/o parete fornito di serie)



SUPPORTO A SOFFITTO
(a richiesta)

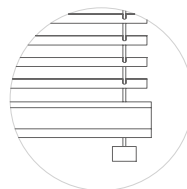
N.B. L'ingombro totale del supporto è pari a 50 mm.



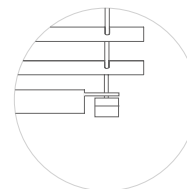
SUPPORTO AD AGGANCIAMENTO
NO FORO DISPONIBILE NEI COLORI:
BIANCO, GRIGIO, NERO
(a richiesta)

N.B. Indicare la scelta desiderata nel modulo d'ordine.

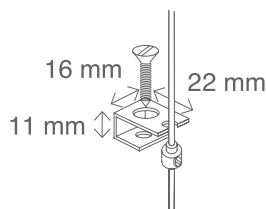
GUIDE FONDALE



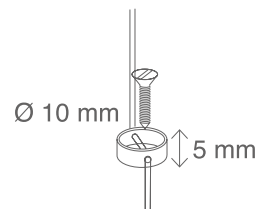
FONDALE LUNGO



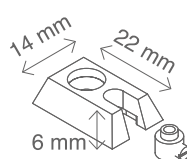
FONDALE CORTO



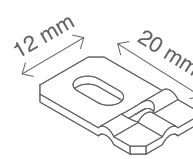
SQUADRETTA / PARETE



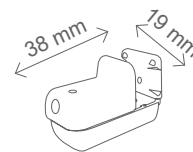
TENDICAVO / PIANO



SQUADRETTA IN
POLICARBONATO
CON TENDICAVO

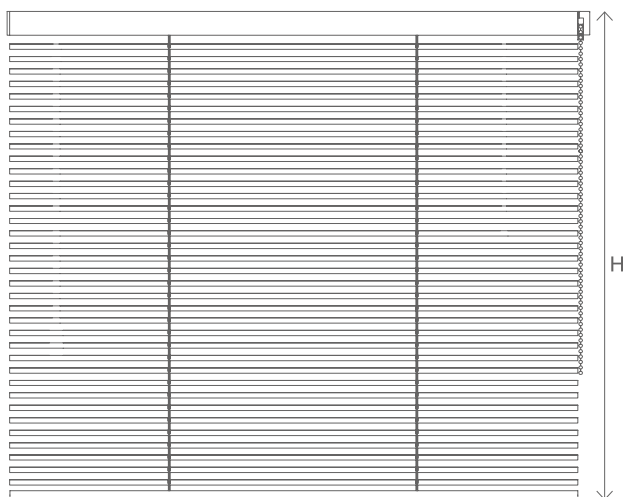


PIASTRINA
TENDICAVO



SUPPORTO TENDICAVO
NO FORO
DISPONIBILE NEI COLORI:
BIANCO, GRIGIO, NERO
(a richiesta)

INGOMBRI DI SISTEMA

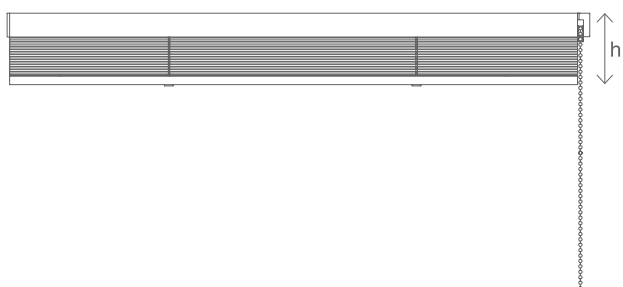


INGOMBRI *				
H mm	1000	1500	2000	2500
h mm	66	78	89	110

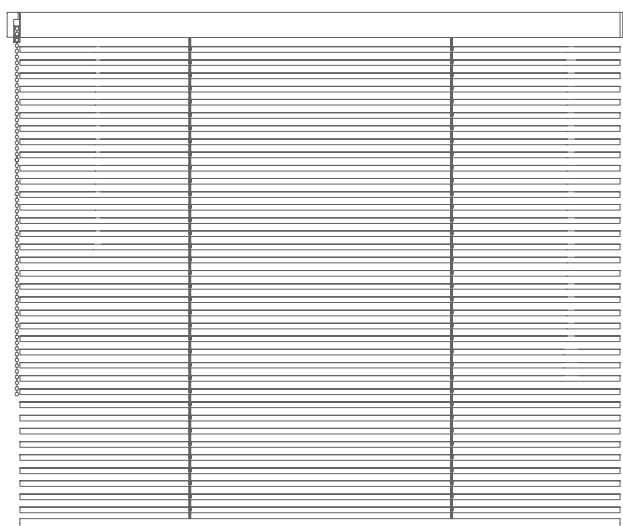
*Ingombri indicativi

SUPPORTI				
Larghezza mm	< 1000	< 1800	< 2400	OLTRE
N° supporti	2	3	4	5

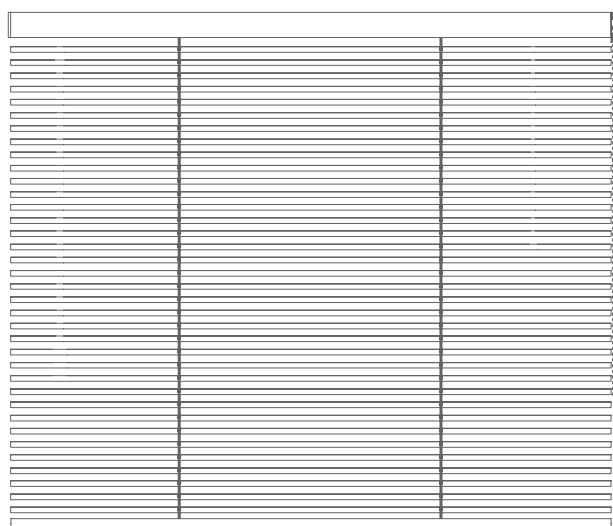
N.B. Misura massima in larghezza e altezza 3000 mm.



TIPI DI COMANDI




COMANDO A SINISTRA



COMANDO A DESTRA

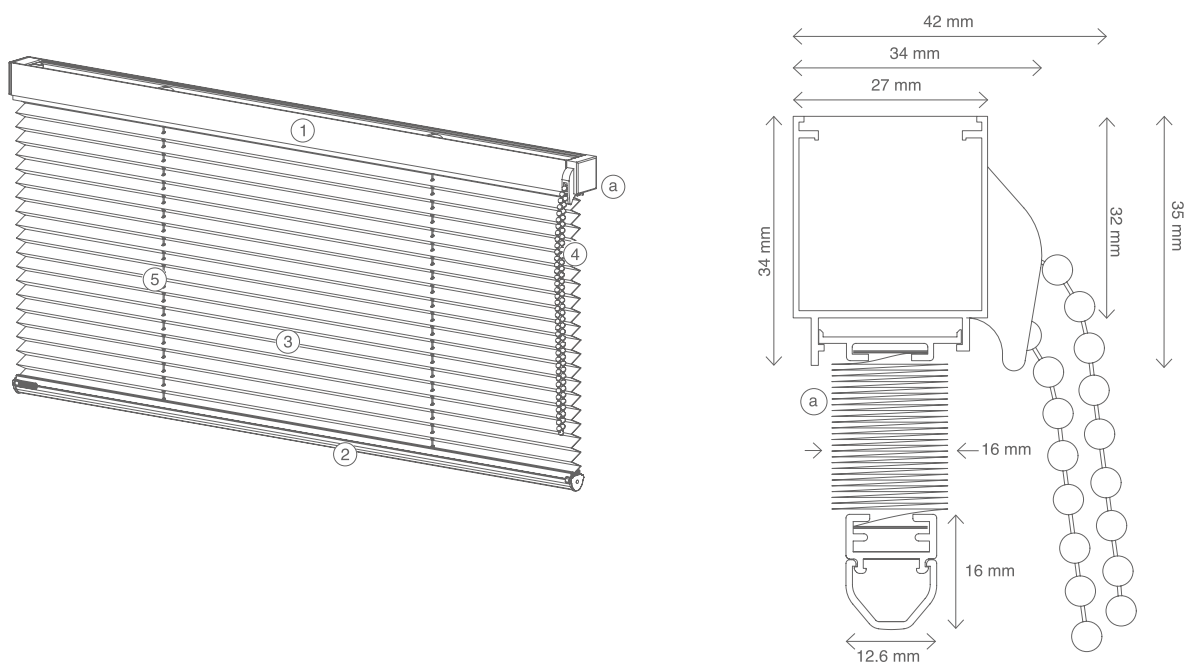
CARTELLA COLORI - SILVER 25 MM - MONOCOMANDO



N.B. Per la scelta del colore desiderato consultare l'apposita CARTELLA COLORI.

PLISSÉ FILTRANTE 16 MM - MONOCOMANDO

CARATTERISTICHE TECNICHE



* L'ingombro massimo del dispositivo di comando è pari a circa 42 mm (vedi disegni).

1. Profilo superiore estruso in lega di alluminio en aw- 6060 t5 mis. 27 x 32/34 mm x sp. 1 mm ossidato argento, fornito di aletta parasole (a) in chiusura sul lato esterno e munito di appositi tappi laterali di chiusura stampati a disegno.

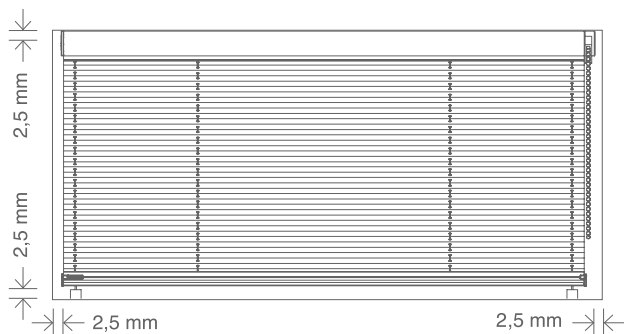
2. Fondale inferiore estruso in lega alluminio en aw-6060 t5 mis. 12,6 x 16 mm argento ossidato, verniciato bianco in abbinamento al tessuto colore 000, completamente chiuso a scomparsa.

3. Tessuto plissé filtrante, piega 16 mm, realizzato in fibra poliestere e disponibile in tre varianti colore.

4. I movimenti di impacchettamento avvengono tramite il comando a catenella*.

5. Corda in terilene 100% poliestere multifilo termofissato ad alta resistenza alla rottura ed allungamento con trattamento anti raggi UV.

RILIEVO MISURE



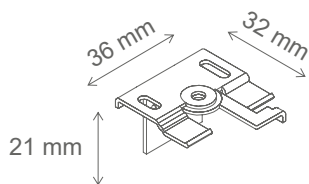
A. se indicata "misura luce" verranno tolti in fase di produzione 5 mm in larghezza e in altezza.

B. se indicata "misura finita" le misure verranno mantenute come da ordine.

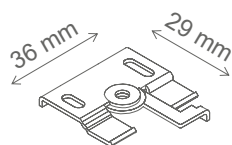
In caso di diverse necessità, contattare l'ufficio commerciale.

ACCESSORI DI FISSAGGIO

SUPPORTI

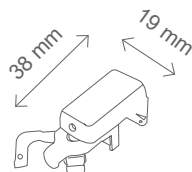


SUPPORTO UNIVERSALE
(soffitto e/o parete fornito di serie)



SUPPORTO A SOFFITTO
(a richiesta)

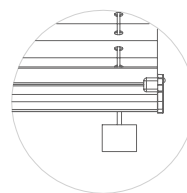
N.B. L'ingombro totale del supporto è pari a 50 mm.



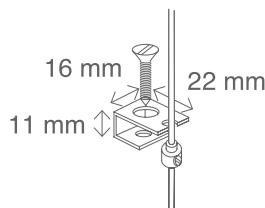
SUPPORTO AD AGGANCI NO FORO
DISPONIBILE NEI COLORI: BIANCO,
GRIGIO, NERO
(a richiesta)

N.B. Indicare la scelta desiderata nel modulo d'ordine.

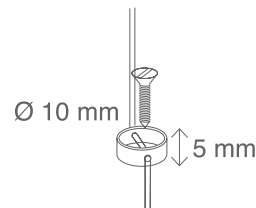
GUIDE FONDALE



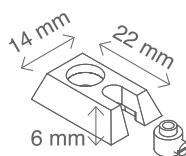
FONDALE LUNGO



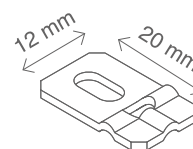
SQUADRETTA / PARETE



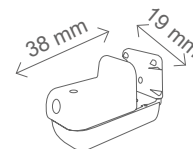
TENDICAVO / PIANO



SQUADRETTA IN
POLICARBONATO
CON TENDICAVO




PIASTRINA
TENDICAVO



SUPPORTO TENDICAVO
NO FORO
DISPONIBILE NEI COLORI:
BIANCO, GRIGIO, NERO
(a richiesta)

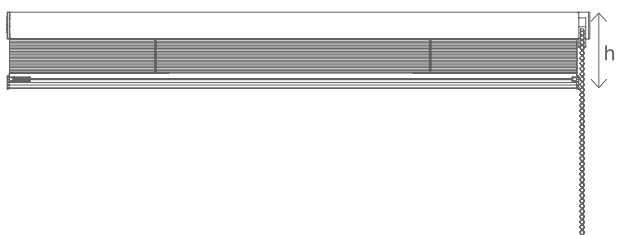
PLISSÉ FILTRANTE 16 MM - MONOCOMANDO

INGOMBRI DI SISTEMA



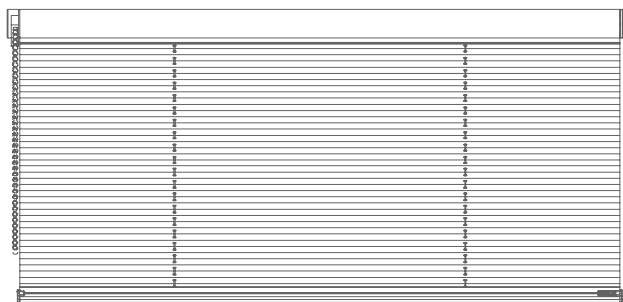
INGOMBRI *				
H mm	1000	1500	2000	2500
h mm	73	80	88	95

*Ingombri indicativi




SUPPORTI				
Larghezza mm	< 1000	< 1800	< 2400	OLTRE
N° supporti	2	3	4	5

TIPI DI COMANDI



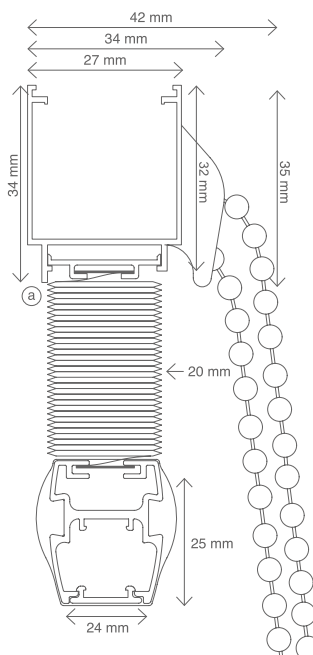
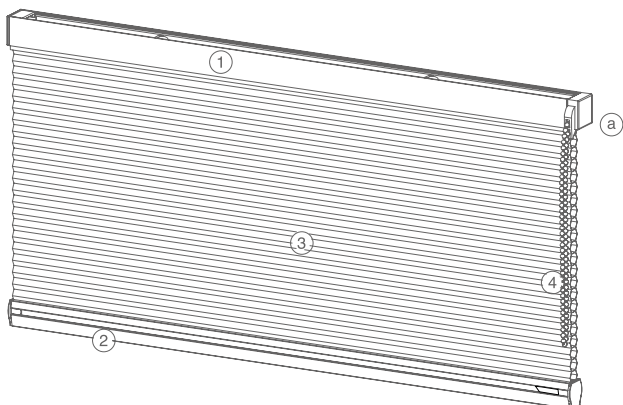
COMANDO A SINISTRA



COMANDO A DESTRA

DUET FILTRANTE 20 MM - MONOCOMANDO

CARATTERISTICHE TECNICHE



* L'ingombro massimo del dispositivo di comando è pari a circa 42 mm (vedi disegni).

1. Profilo superiore

estruso in lega di alluminio en aw- 6060 t5 mis. 27 x 32/34 mm x sp. 1 mm ossidato argento fornito di aletta parasole **a** in chiusura sul lato esterno e munito di appositi tappi laterali di chiusura stampati a disegno.

2. Fondale inferiore

estruso in lega alluminio en aw-6060 t5 mis. 24 x 25 mm ossidato argento, verniciato bianco in abbinamento a tessuto colore 0201, completamente chiuso a scomparsa.


3. Tessuto a nido d'ape

filtrante, piega 20 mm, realizzato in fibra poliestere e disponibile in due varianti colore.

4. I movimenti di impacchettamento

avvengono tramite il comando a catenella*.

RILIEVO MISURE



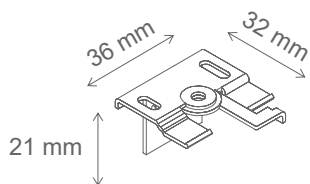
A. se indicata "misura luce" verranno tolti in fase di produzione 5 mm in larghezza e in altezza.

B. se indicata "misura finita" le misure verranno mantenute come da ordine.

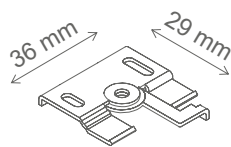
In caso di diverse necessità, contattare l'ufficio commerciale.

ACCESSORI DI FISSAGGIO

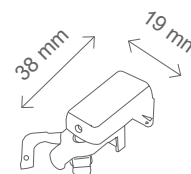
SUPPORTI



SUPPORTO UNIVERSALE
(soffitto e/o parete fornito di serie)



SUPPORTO A SOFFITTO
(a richiesta)





SUPPORTO AD AGGANCO NO FORO
DISPONIBILE NEI COLORI:
BIANCO, GRIGIO, NERO
(a richiesta)

N.B. L'ingombro totale del supporto è pari a 50 mm.

N.B. Indicare la scelta desiderata nel modulo d'ordine.

INGOMBRI DI SISTEMA




INGOMBRI *				
H mm	1000	1500	2000	2500
h mm	101	119	135	152


*Ingombri indicativi

SUPPORTI				
Larghezza mm	< 1000	< 1800	< 2400	OLTRE
N° supporti	2	3	4	5

TIPI DI COMANDI



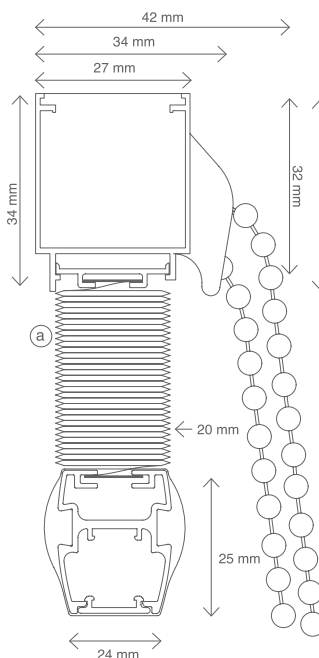
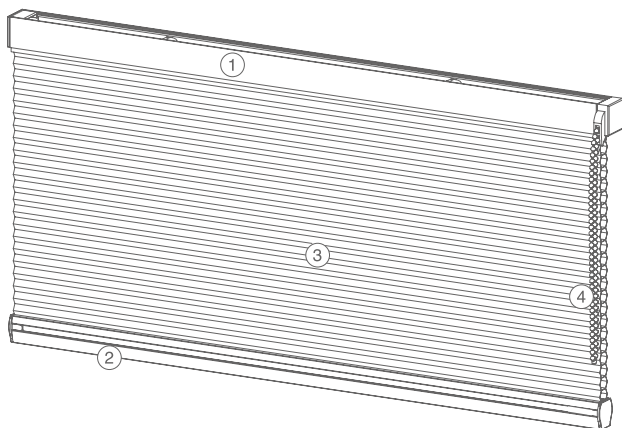
COMANDO A SINISTRA



COMANDO A DESTRA

DUET OSCURANTE 20 MM - MONOCOMANDO

CARATTERISTICHE TECNICHE



* L'ingombro massimo del dispositivo di comando è pari a circa 42 mm (vedi disegni).

1. Profilo superiore

estruso in lega di alluminio en aw- 6060 t5 mis. 27 x 32/34 mm x sp. 1 mm ossidato argento fornito di aletta parasole **a** in chiusura sul lato esterno e munito di appositi tappi laterali di chiusura stampati a disegno.

2. Fondale inferiore

estruso in lega alluminio en aw6060 t5 mis. 24 x 25 mm ossidato argento, verniciato bianco in abbinamento a tessuto colore 0201, completamente chiuso a scomparsa.

3. Tessuto a nido d'ape

oscurante, piega 20 mm, realizzato in fibra poliestere e disponibile in due varianti colore.

4. I movimenti di impacchettamento

avvengono tramite il comando a catenella*.

RILIEVO MISURE



A. se indicata "misura luce" verranno tolti in fase di produzione 5 mm in larghezza e in altezza.

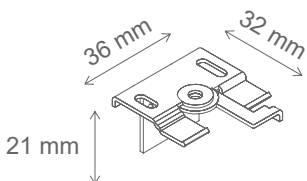
B. se indicata "misura finita" le misure verranno mantenute come da ordine.

In caso di diverse necessità, contattare l'ufficio commerciale.

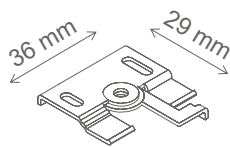
DUET OSCURANTE 20 MM - MONOCOMANDO

ACCESSORI DI FISSAGGIO

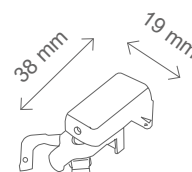
SUPPORTI



SUPPORTO UNIVERSALE
(soffitto e/o parete fornito di serie)



SUPPORTO A SOFFITTO
(a richiesta)




SUPPORTO AD AGGANCIO NO FORO DISPONIBILE NEI COLORI:
BIANCO, GRIGIO, NERO
(a richiesta)

N.B. L'ingombro totale del supporto è pari a 50 mm.

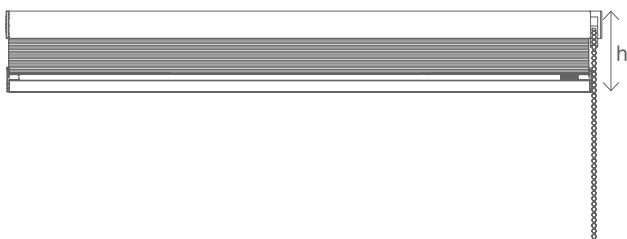
N.B. Indicare la scelta desiderata nel modulo d'ordine.

INGOMBRI DI SISTEMA




INGOMBRI *				
H mm	1000	1500	2000	2500
h mm	107	127	147	167

*Ingombri indicativi




SUPPORTI				
Larghezza mm	< 1000	< 1800	< 2400	OLTRE
N° supporti	2	3	4	5

TIPI DI COMANDI



COMANDO A SINISTRA



COMANDO A DESTRA