

JUPITER

COMANDO A POMOLO

VENEZIANA STANDARD 15 MM - 25 MM

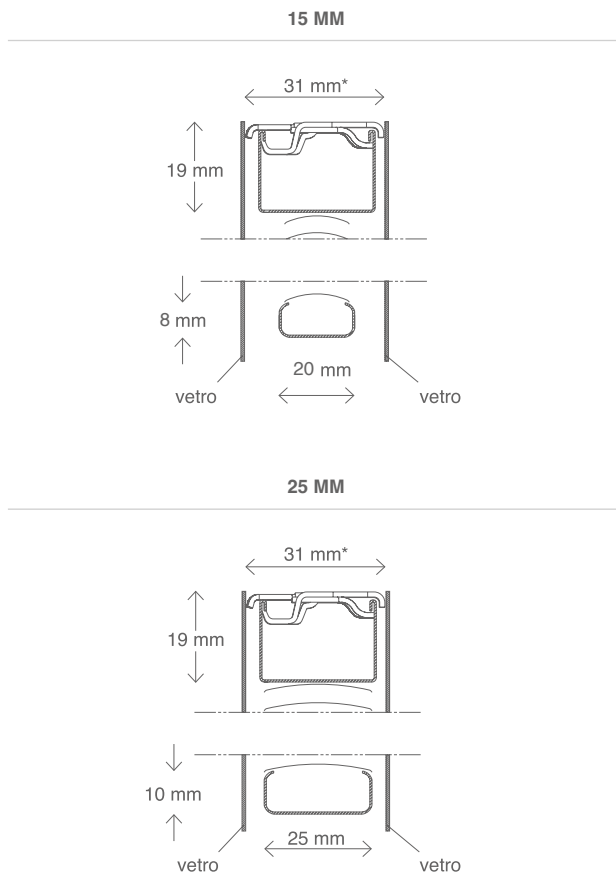
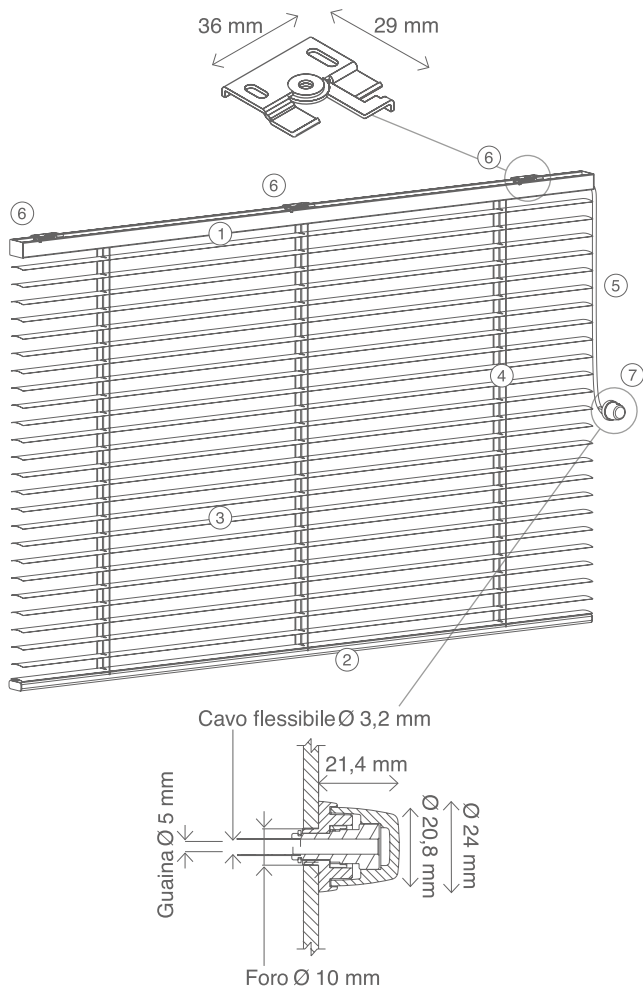
VENEZIANA SLIM 15 MM

VENEZIANA SILVER 25 MM



VENEZIANA STANDARD 15 MM - 25 MM

CARATTERISTICHE TECNICHE



* Ingombro minimo considerando i supporti.

1. Cassonetto superiore: in acciaio inox, rullato a freddo e laccato, 27 x 19 mm, spessore 0,5 mm, in abbinamento alle tinte delle lamelle.

2. Fondale inferiore: in acciaio inox, rullato a freddo, 25 x 10 mm se in abbinamento a lamella da 25, 17,5 x 8 mm se in abbinamento a lamella da 15 mm; spessore sempre di 0,5 mm; disponibile in abbinamento alle tinte del profilo superiore.

3. Lamella: 15/25 mm in speciale lega di alluminio manganese; spessore 0,18 - 0,21 mm, resistente alla corrosione, temprata, pretrattata e verniciata a caldo con vernici senza piombo, vasta gamma di colori disponibili.

4. Scaletta e corda: in terilene 100% poliestere multifilo termofissato ad alta resistenza alla rottura e allungamento con trattamento anti raggi UV, sfumature in tinta con i colori delle lamelle, passo 13 mm per Venezia 15 mm (77 lamelle al m lineare); passo 22 mm per Venezia 25 mm (47 lamelle al m lineare).


5. Cavo flessibile: acciaio 3,2 mm intrecciato, completo di guaina.

6. Supporti di fissaggio: a soffitto.

7. Pomolo di comando: in ABS, disponibile argento, nero opaco o bianco opaco. Componenti interni in ottone ed alluminio, con sistema anti-manomissione e fincorsa meccanico resi possibili grazie a scorrimento di un dado su un cilindro che evita rotture.

RILIEVO MISURE

FORNITURA STANDARD



LATO COMANDO

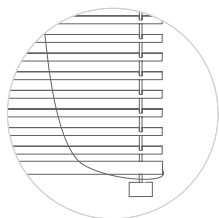
Lato di ingresso del comando flessibile.

A. se indicata "misura luce" verranno tolti in fase di produzione 5 mm in larghezza.

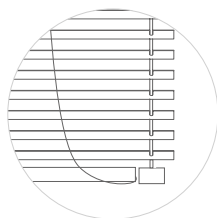
B. se indicata "misura finita" le misure verranno mantenute come da ordine.

In caso di diverse necessità, contattare l'ufficio commerciale.

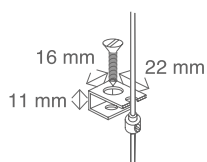
GUIDE FONDALE



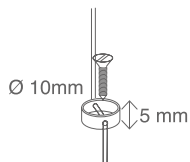
FONDALE LUNGO



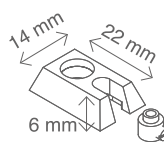
FONDALE CORTO



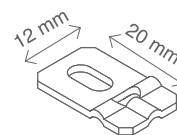
SQUADRETTA / PARETE



TENDICAVO / PIANO




SQUADRETTA
IN POLICARBONATO
CON TENDICAVO










































PIASTRINA
TENDICAVO

CARTELLA COLORI 15 mm



N.B. Per la scelta del colore desiderato consultare l'apposita CARTELLA COLORI.

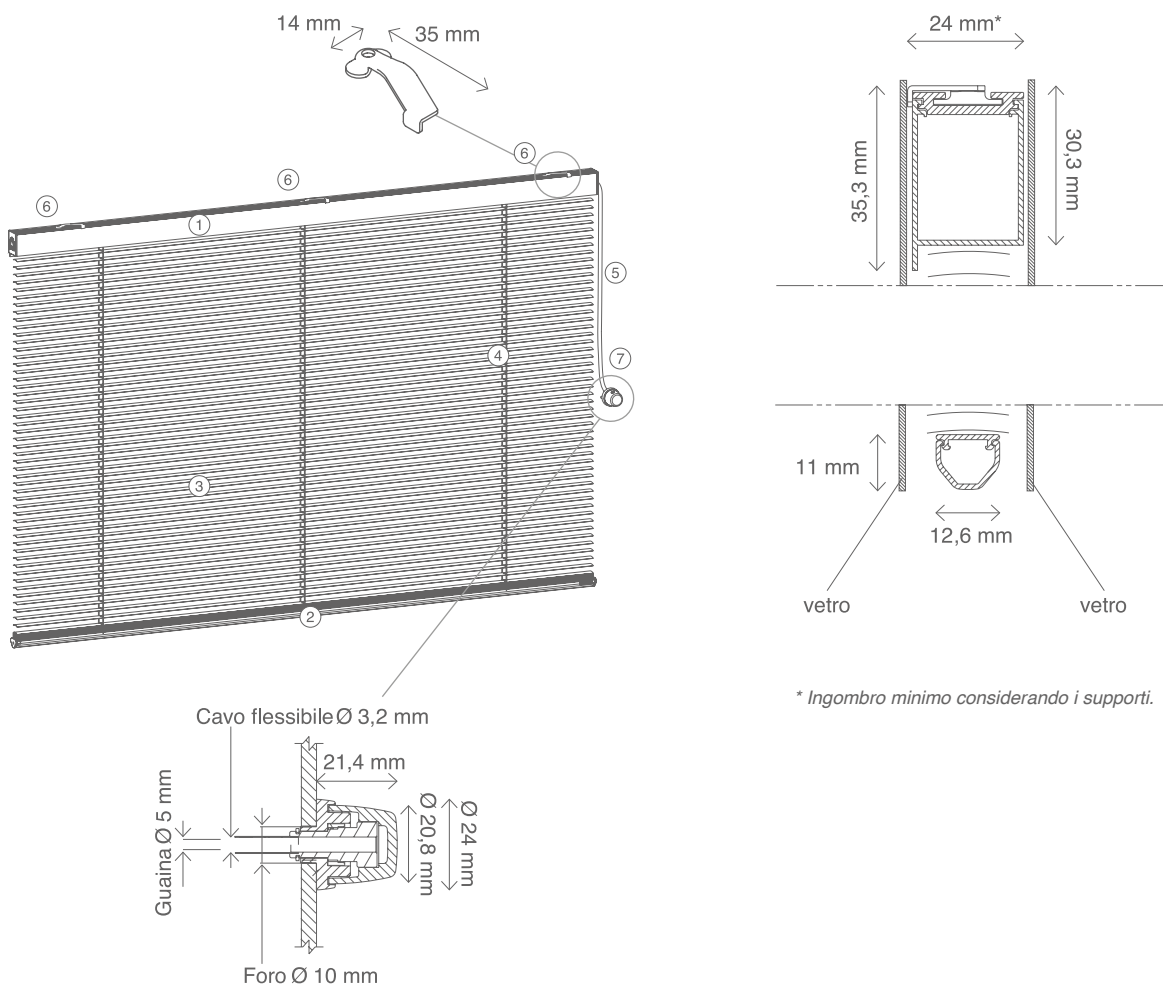
CARTELLA COLORI 25 mm

 001	 002	 003	 028	 070
 011	 012	 014	 015	 018
 019	 021	 027	 004	 029
 030	 034	 035	 040	 043
 044	 045	 047	 050	 005
 046	 049	 057	 061	 048
 087	 199	 200	 233	 235
 239	 240	 286	 399	

N.B. Per la scelta del colore desiderato consultare l'apposita CARTELLA COLORI.

VENEZIANA SLIM 15 MM

CARATTERISTICHE TECNICHE



* Ingombro minimo considerando i supporti.

1. Cassonetto e profilo superiore estrusi in alluminio: cassonetto estruso in lega di alluminio EN AW-6060 T5, 22x28,8/33,8 mm, verniciato a polvere in abbinamento alle lamelle. Tappi laterali di chiusura stampati a disegno. Il profilo superiore di chiusura permette l'uso dei supporti a soffitto.

2. Fondale inferiore estruso in alluminio: in estruso in lega alluminio EN-AW 6060 T5, misura 12,6 x 11 mm verniciato a polvere in abbinamento alle lamelle, chiuso a scomparsa.

3. Lamella: da 15 mm in speciale lega di alluminio-manganese, spessore 0,21 mm resistente alla corrosione, temprata, pre-trattata e verniciata a caldo con vernici senza piombo nei colori dei profili estrusi e su richies.

4. Scaletta e corda: in terilene 100% poliestere multifilo termofissato ad alta resistenza alla rottura e allungamento con trattamento anti raggi UV. Fornita con sfumature in tinta con i colori delle lamelle, la scaletta ha passo 12 mm (84 lamelle al m lineare).


5. Cavo flessibile: in acciaio 3,2 mm intrecciato, completo di guaina.

6. Supporti di fissaggio: a soffitto.

7. Pomolo di comando: in ABS, disponibile color argento, nero opaco o bianco opaco. Componenti interni in ottone e alluminio, con sistema anti-manomissione e finecorsa meccanico con scorrimento di un dado su un cilindro che, giunto in battuta, evita rotture.

RILIEVO MISURE

FORNITURA STANDARD



LATO COMANDO

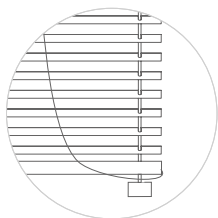
Lato di ingresso del comando flessibile.

A. se indicata "misura luce" verranno tolti in fase di produzione 5 mm in larghezza.

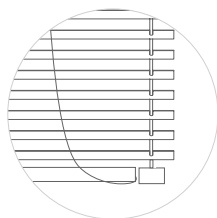
B. se indicata "misura finita" le misure verranno mantenute come da ordine.

In caso di diverse necessità, contattare l'ufficio commerciale.

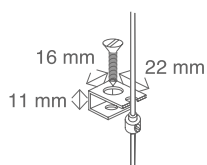
GUIDE FONDALE



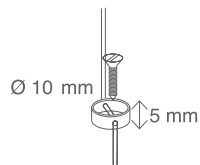
FONDALE LUNGO



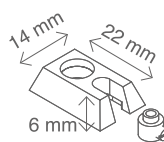
FONDALE CORTO



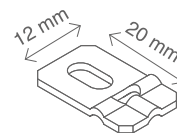
SQUADRETTA / PARETE



TENDICAVO / PIANO




SQUADRETTA
IN POLICARBONATO
CON TENDICAVO



PIASTRINA
TENDICAVO

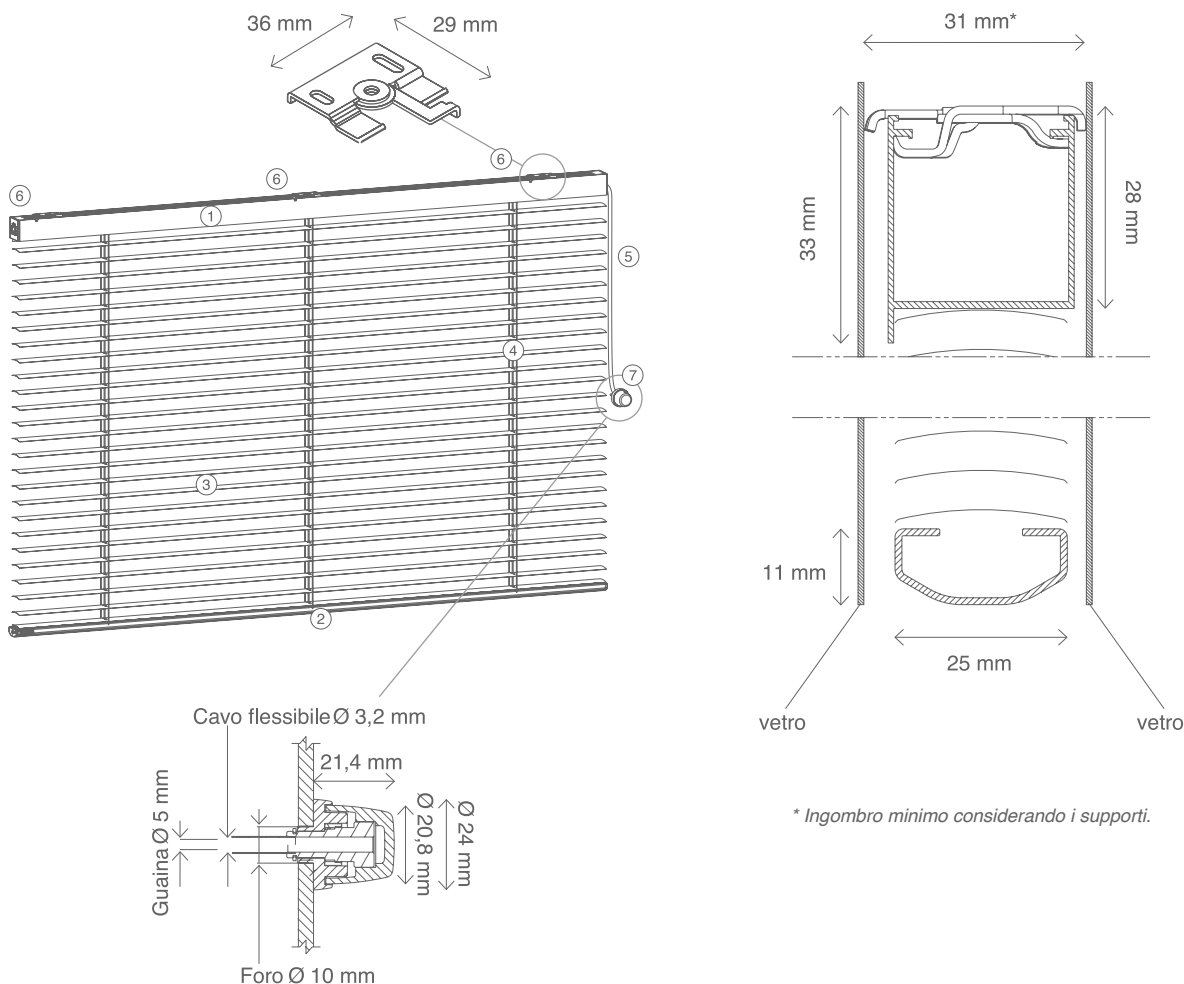
CARTELLA COLORI SLIM 15 mm



N.B. Per la scelta del colore desiderato consultare l'apposita CARTELLA COLORI.

VENEZIANA SILVER 25 MM

CARATTERISTICHE TECNICHE



* Ingombro minimo considerando i supporti.

1. Cassonetto estruso in alluminio: cassonetto estruso in lega di alluminio EN AW-6060 T5, 27 x 28/33mm, spessore 1 mm, verniciato a polvere in abbinamento alle lamelle. Tappi laterali di chiusura stampati a disegno.

2. Fondale inferiore estruso in alluminio: estruso in lega alluminio EN AW-6060 T, misura 25 x 11 mm, spessore 1 mm, verniciato a polvere in abbinamento alle lamelle, chiuso a scomparsa.

3. Lamella: da 25 mm in speciale lega di alluminio-manganese, spessore da 0,19 a 0,21 mm resistente alla corrosione, temprata, pretrattata e verniciata a caldo con vernici senza piombo nei colori dei profili estrusi e su richiesta.

4. Scaletta e corda: in terilene 100% poliestere multifilo termofissato ad alta resistenza alla rottura e allungamento con trattamento anti raggi UV. Fornita con sfumature in tinta con i colori delle lamelle, la scaletta ha passo 21,5 mm (47 lamelle al m lineare).


5. Cavo flessibile: in acciaio 3,2 mm intrecciato, completo di guaina.

6. Supporti di fissaggio: a soffitto.

7. Pomolo di comando: in ABS, disponibile color argento, nero opaco o bianco opaco. Componenti interni in ottone e alluminio, con sistema anti-manomissione e fincorsa meccanico con scorrimento di un dado su un cilindro che, giunto in battuta, evita rotture.

RILIEVO MISURE

FORNITURA STANDARD



LATO COMANDO

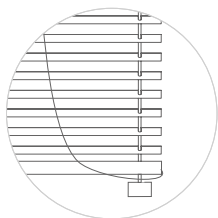
Lato di ingresso del comando flessibile.

A. se indicata "misura luce" verranno tolti in fase di produzione 5 mm in larghezza.

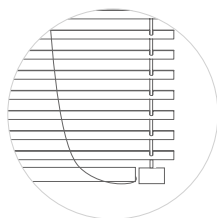
B. se indicata "misura finita" le misure verranno mantenute come da ordine.

In caso di diverse necessità, contattare l'ufficio commerciale.

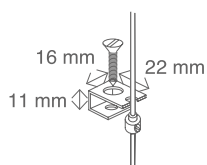
GUIDE FONDALE



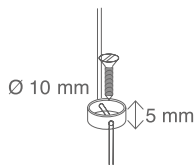
FONDALE LUNGO



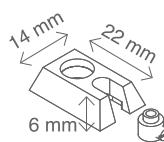
FONDALE CORTO



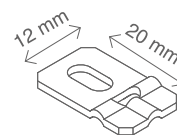
SQUADRETTA / PARETE



TENDICAVO / PIANO




SQUADRETTA
IN POLICARBONATO
CON TENDICAVO



PIASTRINA
TENDICAVO

CARTELLA COLORI SILVER 25 mm



N.B. Per la scelta del colore desiderato consultare l'apposita CARTELLA COLORI.